

ด่วนที่สุด

ที่ นศ ๐๐๑๘๘.๑/ว ๕๗๓๗



มหาวิทยาลัยราชภัฏนครศรีธรรมราช
รับเลขที่ 1835
วันที่ 25 มี.ค. 2566
เวลา 16:35

ศาลากลางจังหวัดนครศรีธรรมราช
ถนนราชดำเนิน นศ ๘๐๐๐๐

๕๗ มีนาคม ๒๕๖๖

คณะกรรมการศาสตร์และสังคมศาสตร์
0530 29 มี.ค. 66
1500 น.

เรื่อง การแสดงบัตรประจำตัวประชาชนผ่านระบบการพิสูจน์และยืนยันตัวตนทางดิจิทัล (DOPA-Digital ID) เรียน หัวหน้าส่วนราชการส่วนกลาง หัวหน้าส่วนราชการส่วนภูมิภาค หัวหน้าหน่วยงานภาครัฐและเอกชน ทุกแห่ง

ด้วยกรมการปกครอง กระทรวงมหาดไทย ได้พัฒนาระบบการพิสูจน์ยืนยันตัวตนทางดิจิทัล DOPA-Digital ID เพื่ออำนวยความสะดวกและตอบสนองความต้องการของประชาชนในการติดต่อราชการ สามารถยืนยันตัวตน ทำธุรกรรมอิเล็กทรอนิกส์ ได้อย่างสะดวกและตอบสนองความต้องการของประชาชน ในการติดต่อราชการ สามารถยืนยันตัวตน ทำธุรกรรมอิเล็กทรอนิกส์ ได้อย่างสะดวก รวดเร็วและปลอดภัย

จากโครงการนำร่องเมื่อเดือนตุลาคม ๒๕๖๓ ให้ประชาชนที่สนใจมาลงทะเบียนใช้งาน ณ สำนักทะเบียนเท่านั้น และสามารถรองรับได้เพียง ๑๐๐,๐๐๐ ราย ต่อมาได้มีการพัฒนารองรับการใช้งาน ของประชาชนทั้งประเทศ ๖๐ ล้านคน เพื่อเป็นดิจิทัลไอดีของคนไทยอย่างแท้จริง ผู้ประสงค์จะลงทะเบียน ใช้งานระบบพิสูจน์และยืนยันตัวตนทางดิจิทัล สามารถดาวน์โหลดแอปพลิเคชันได้ทั้งในระบบไอโอเอส (IOS) และแอนดรอยด์ (Android) โดยดำเนินการได้ ๒ ช่องทาง

๑. ลงทะเบียนด้วยตนเอง โดยการถ่ายภาพบัตรประจำตัวประชาชนและภาพใบหน้า ผ่านแอปพลิเคชัน ThaiID ในโทรศัพท์มือถือของตนเอง
๒. ลงทะเบียนผ่านเจ้าหน้าที่ โดยนำโทรศัพท์มือถือและบัตรประจำตัวประชาชน มายังสำนักทะเบียนที่ให้บริการออกบัตรประจำตัวประชาชนทั่วประเทศ

ทั้งนี้ การพิสูจน์และยืนยันตัวตนทางดิจิทัลนั้น เป็นโครงสร้างพื้นฐานสำคัญที่จะเชื่อมต่อการ ยืนยันตัวตนจากทุกภาคส่วนเข้ามาไว้ด้วยกัน แทนระบบเดิม เป็นการสร้างมิติใหม่ของการทำธุรกรรมภาครัฐ และภาคเอกชนที่มีความสะดวก รวดเร็ว ผ่านช่องทางดิจิทัลและมีความปลอดภัยมากขึ้น ทั้งยังลดความเสี่ยง ในการใช้เอกสารปลอมในกระบวนการยืนยันตัวตนของระบบเดิมได้อีกด้วย จึงขอให้ประชาสัมพันธ์ และเชิญชวนข้าราชการ ลูกจ้าง พนักงานราชการ บุคลากรในสังกัด และครอบครัว ดาวน์โหลดและลงทะเบียน เพื่อเข้าใช้งานระบบรับรองการพิสูจน์และยืนยันตัวตนทางดิจิทัล Digital ID ด้วยแอปพลิเคชัน ThaiID ดังกล่าว รายละเอียดปรากฏตาม QR Code ท้ายหนังสือนี้

เรียน อธิการบดี จึงเรียนมาเพื่อทราบและดำเนินการต่อไป

- ๑) เพื่อโปรดทราบและพิจารณา
- ๒) เห็นควรมอบ - ผอ.สศ., ทุกจังหวัด

ขอแสดงความนับถือ

ที่ทำการปกครองจังหวัด
กลุ่มงานปกครอง

โทร./โทรสาร ๐-๗๕๓๔๔-๐๗๓๘

QR Code เอกสารแนบ



วิธีการดาวน์โหลดและลงทะเบียน

๒๕ มี.ค. ๒๕๖๖

(นายสุเทพ แก้วประดิษฐ์)

นายอำเภอเมืองนครศรีธรรมราช รักษาการแทนปลัดจังหวัด

ปฏิบัติราชการแทนผู้ว่าราชการจังหวัดนครศรีธรรมราช

"มานะ มานตร มหาสรีธธา"

(นางสาวสุดใจ สุขคง)

ผู้อำนวยการสำนักงานอธิการบดี

27 มี.ค. 2566

(ผศ.ดร. วิจิต สุขพร)

อธิการบดี



DIGITAL ID

ระบบรองรับการพิสูจน์และ ยืนยันตัวตนทางดิจิทัล ผ่านแอปพลิเคชัน **ThaiID**

กรมการปกครอง กระทรวงมหาดไทย ได้พัฒนาระบบการพิสูจน์และยืนยันตัวตนทางดิจิทัล DOPA-Digital ID เพื่ออำนวยความสะดวกและตอบสนองความต้องการของประชาชนในการติดต่อราชการ สามารถยืนยันตัวตนทำธุรกรรมอิเล็กทรอนิกส์ ได้อย่างสะดวก รวดเร็วและปลอดภัย

จากโครงการนำร่องเมื่อเดือน ตุลาคม 2563 ให้ประชาชนที่สนใจมาลงทะเบียนใช้งาน สำนักทะเบียนเท่านั้น และสามารถรองรับได้เพียง 100,000 ราย ต่อมาได้มีการพัฒนาให้ระบบอย่างต่อเนื่องจนปัจจุบันนับตั้งแต่เดือน มกราคม 2566 ระบบสามารถรองรับการใช้งานของประชาชนทั้งประเทศ 60 ล้านคน เพื่อเป็นดิจิทัลไอดีของคนไทยอย่างแท้จริง

ผู้ประสงค์ลงทะเบียนใช้งานระบบพิสูจน์และยืนยันตัวตนทางดิจิทัล สามารถดาวน์โหลดแอปพลิเคชันได้ทั้งในระบบไอโอเอส (IOS) และแอนดรอยด์ (Android) โดยดำเนินการได้ 2 ช่องทาง ดังนี้

1

ลงทะเบียนด้วยตนเอง โดยการถ่ายภาพบัตรประจำตัวประชาชนและภาพใบหน้า ผ่านแอปพลิเคชัน **ThaiID** ในโทรศัพท์มือถือของตนเอง

2

ลงทะเบียนผ่านเจ้าหน้าที่ โดยนำโทรศัพท์มือถือและบัตรประจำตัวประชาชน มายังสำนักทะเบียนที่ให้บริการออกบัตรประจำตัวประชาชนทั่วประเทศ

การพิสูจน์และยืนยันตัวตนทางดิจิทัลนั้น เป็นโครงสร้างพื้นฐานสำคัญที่จะเชื่อมต่อการยืนยันตัวตนจากทุกภาคส่วนเข้ามาไว้ด้วยกัน แทนระบบเดิม เป็นการสร้างมิติใหม่ของการทำธุรกรรมภาครัฐ และภาคเอกชนที่มีความสะดวก รวดเร็ว ผ่านช่องทางดิจิทัล และมีความปลอดภัยมากขึ้น ทั้งยังลดความเสี่ยงในการใช้เอกสารปลอมในกระบวนการยืนยันตัวตนของระบบเดิมได้อีกด้วย



พิสูจน์และยืนยันตัวตน ผ่านแอปพลิเคชัน **ThaiID**

ลงทะเบียนผ่านเจ้าหน้าที่




เลือกหัวข้อ
ลงทะเบียน
ผ่านเจ้าหน้าที่



นำบัตรประจำ
ตัวประชาชนใบ
ล่าสุดมอบให้แก่
เจ้าหน้าที่


ยอมรับข้อตกลงและ
เงื่อนไขการใช้บริการ
เพื่อทำการลงทะเบียน



ระบุเลขประจำตัว
ประชาชน 13 หลัก
ให้ถูกต้อง




แลกเปลี่ยนพิมพ์นิ้วชี้
กับเจ้าหน้าที่



สแกน QR code บน
หน้าจอของเจ้าหน้าที่
ด้วยแอปพลิเคชัน
ThaiID

สร้างรหัสผ่าน 8 หลัก
โดยจะต้องไม่เรียงกัน
และไม่ซ้ำกันเกิน 4 ตัว
เช่น 1234 หรือ 1111
พร้อมยืนยันรหัสผ่านอีกครั้ง



ระบุนามแจ้งเดือน
ขอความยินยอม

จากนั้นระบุรหัสผ่านอีกครั้ง
เพื่อเข้าใช้งานแอปพลิเคชัน
ครั้งแรก



ดาวน์โหลดแอปพลิเคชัน **ThaiID** ได้จักรุ่นนี้




พิสูจน์และยืนยันตัวตน ผ่านแอปพลิเคชัน **ThaiID**

8 ขั้นตอนง่ายๆ ด้วยตนเอง




เลือกหัวข้อ
ลงทะเบียนด้วยตนเอง



ยอมรับข้อตกลงและ
เงื่อนไขการใช้บริการ
เพื่อทำการลงทะเบียน



ถ่ายรูปหน้าบัตร
ประจำตัวประชาชน
ให้ตรงสองภาพชัดเจนและ
กดปุ่มยืนยันหรือถ่ายใหม่




ถ่ายรูปหลังบัตร
ประจำตัวประชาชน
ให้ตรงสองภาพชัดเจนและ
กดปุ่มยืนยันหรือถ่ายใหม่



ตรวจสอบข้อมูล
บัตรประจำตัวประชาชน
หากถูกต้องให้กด
ยืนยัน



ถ่ายรูปภาพ
ใบหน้าตนเอง
ให้ตรงสองภาพชัดเจนและ
กดปุ่มยืนยันหรือถ่ายใหม่



สร้างรหัสผ่าน 8 หลัก
โดยจะต้องไม่เรียงกัน
และไม่ซ้ำกันเกิน 4 ตัว
เช่น 1234 หรือ 1111
พร้อมยืนยันรหัสผ่านอีกครั้ง



ระบบแจ้งเตือน
ขอความยินยอม
จากนั้นระบบรหัสผ่านอีกครั้ง
เพื่อเข้าใช้งานแอปพลิเคชัน
ครั้งแรก

ดาวน์โหลดแอปพลิเคชัน ThaiID ได้แล้ววันนี้ที่

